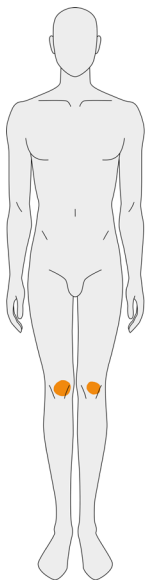


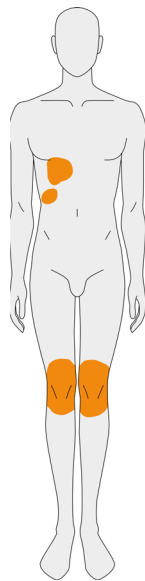
## Berechnung der Körperoberfläche/ Body Surface Area BSA

Bei dieser einfachen Methode wird der Schweregrad der Psoriasis nur aufgrund der betroffenen Hautfläche (in Prozent der gesamten Körperoberfläche) abgeschätzt.



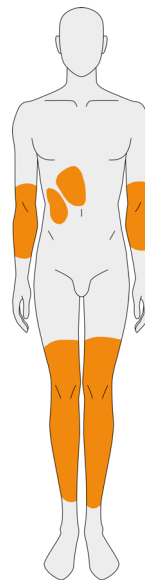
### mild

weniger als 3%  
des Körpers sind von  
Psoriasis betroffen



### moderat

3% – 10%  
des Körpers sind von  
Psoriasis betroffen



### schwer

Mehr als 10%  
des Körpers sind von  
Psoriasis betroffen

Hilfestellung für kleine Areale:  
Die ausgestreckte Palmarfläche  
incl. der proximalen Fingerglieder  
des Patienten entspricht  
1% seiner Körperoberfläche

